




Ente Público: AGENCIA DE TRANSPORTE DE YUCATÁN  
 Estado de Flujos de Efectivo  
 Del 1o. de enero al 31 de marzo de 2026  
 (Cifras en Pesos)

Concepto	2025	2025
<b>Flujos de Efectivo de las Actividades de Operación</b>		
<b>Origen</b>		
Impuestos	\$579,440,283.38	\$2,721,518,193.10
Cuotas y Aportaciones de Seguridad Social	\$0.00	\$0.00
Contribuciones de Mejoras	\$0.00	\$0.00
Derechos	\$0.00	\$0.00
Productos	\$330,394.13	\$2,175,374.29
Aprovechamientos	\$0.00	\$0.00
Ingresos por Venta de Bienes y Prestación de Servicios	\$247,604,056.25	\$1,025,692,262.31
Participaciones, Aportaciones, Convenios, Incentivos Derivados de la Colaboración Fiscal y Fondos Distintos de Aportaciones	\$0.00	\$0.00
Transferencias, Asignaciones, Subsidios y Subvenciones, y Pensiones y Jubilaciones	\$0.00	\$0.00
Otros Orígenes de Operación	\$331,505,833.00	\$1,683,467,658.00
<b>Aplicación</b>		
Servicios Personales	\$0.00	\$10,192,898.50
Materiales y Suministros	\$564,596,495.46	\$2,692,597,426.70
Servicios Generales	\$15,275,525.87	\$64,130,393.05
Transferencias Internas y Asignaciones al Sector Público	\$666,511.53	\$6,686,317.16
Transferencias al Resto del Sector Público	\$321,293,055.97	\$2,621,780,716.49
Subsidios y Subvenciones	\$0.00	\$0.00
Ayudas Sociales	\$0.00	\$0.00
Pensiones y Jubilaciones	\$0.00	\$0.00
Transferencias a Fideicomisos, Mandatos y Contratos Analógicos	\$0.00	\$0.00
Donativos	\$0.00	\$0.00
Transferencias al Externo	\$0.00	\$0.00
Participaciones	\$0.00	\$0.00
Aportaciones	\$0.00	\$0.00
Convenios	\$0.00	\$0.00
Otras Aplicaciones de Operación	\$227,363,402.09	\$0.00
<b>Flujos Netos de Efectivo por Actividades de Operación</b>	<b>\$14,841,787.52</b>	<b>\$28,920,766.40</b>
<b>Flujos de Efectivo de las Actividades de Inversión</b>		
<b>Origen</b>		
Bienes Inmuebles, Infraestructura y Construcciones en Proceso	\$0.00	\$0.00
Bienes Muebles	\$0.00	\$0.00
Otros Orígenes de Inversión	\$0.00	\$0.00
<b>Aplicación</b>		
Bienes Inmuebles, Infraestructura y Construcciones en Proceso	\$23,405.67	\$20,298,387.76
Bienes Muebles	\$0.00	\$0.00
Otras Aplicaciones de Inversión	\$23,405.67	\$20,298,387.76
<b>Flujos Netos de Efectivo por Actividades de Inversión</b>	<b>-\$23,405.67</b>	<b>-\$20,298,387.76</b>
<b>Flujos de Efectivo de las Actividades de Financiamiento</b>		
<b>Origen</b>		
Endeudamiento Neto	\$0.00	\$0.00
Interno	\$0.00	\$0.00
Externo	\$0.00	\$0.00
Otros Orígenes de Financiamiento	\$0.00	\$0.00
<b>Aplicación</b>		
Servicios de la Deuda	\$0.00	\$0.00
Interno	\$0.00	\$0.00
Externo	\$0.00	\$0.00
Otras Aplicaciones de Financiamiento	\$0.00	\$0.00
<b>Flujos Netos de Efectivo por Actividades de Financiamiento</b>	<b>\$14,818,382.25</b>	<b>\$8,622,376.64</b>
<b>Incremento/Disminución Neta en el Efectivo y Equivalentes al Efectivo</b>	<b>\$45,904,923.06</b>	<b>\$37,262,544.42</b>
<b>Efectivo y Equivalentes al Efectivo al Inicio del Ejercicio</b>	<b>\$60,723,305.31</b>	<b>\$45,904,923.06</b>

Bajo protesta de decir verdad declaramos que los Estados Financieros y sus Notas, son razonablemente correctos y son responsabilidad del emisor.

  
 C.P. Víctor Manuel Herrera Cano  
 Jefe del Departamento de Contabilidad  
 Elaboró

  
 Lic. Georgina Aguilar Gamboa  
 Directora General de Administración  
 Revisó

  
 Mtro. José Jacinto Sosa Novelo  
 Titular de la Agencia de Transporte de Yucatán  
 Autorizó